



# Dijelovi stabla

Nomenklaturne kartice




Autor: dr. sc. Carla Konta

Nomenklaturne kartice koristiti prema vodiču “Kako koristiti nomenklaturne kartice”.


Naslovna kartica na ovoj stranici stavlja se na vrh “špila” ili se lijepi na oмотnicu ili fascikl koji sadrži ovaj materijal.

Nijedan dio ovih materijala ne smije se reproducirati, pohraniti ni prenositi u bilo kojem obliku bez dopuštenja autora. Neovlaštena uporaba ili umnožavanje zabranjeni su.







stablo



korijenje




deblo




grane




stablo






korijenje



deblo




grane






krošnja




zemlja



krošnja



zemlja



**Zemlja** daje stablu hranjive tvari kroz mikroorganizme koji žive u njoj. Zemlja pruža stablu oslonac i potporu. Ona čuva vodu koju upijaju korijeni.

krošnja

grane

deblo

korijenje

zemlja

**Deblo** povezuje korijenje s ostatkom stabla.

Obično je ravno i uspravno, kod starijih stabala može biti debelo. Važno je za transport vode i hranjivih tvari do lišća, cvijeća i plodova stabla.


**Grane** nose lišće i pomažu stablu da bude čvrsto.

Neke grane su tanke i savitljive, a neke debele i krute. One prenose vodu i hranjive tvari iz korijenja do lišća, a šećere koje lišće stvori šalju natrag u deblo i korijenje.


**Krošnja** proizvodi hranu iz sunčeve svjetlosti.

Kroz proces koji se zove fotosinteza drvo upija sunčevu svjetlost te stvara jednostavne šećere. Može imati razne oblike, a neka stabla gube lišće dio godine.


**Korijenje** stabala obično se nalazi ispod zemlje. Stablo ga koristi kako bi se učvrstilo u tlu i upijalo vodu i hranjive tvari.




---




---



---



---



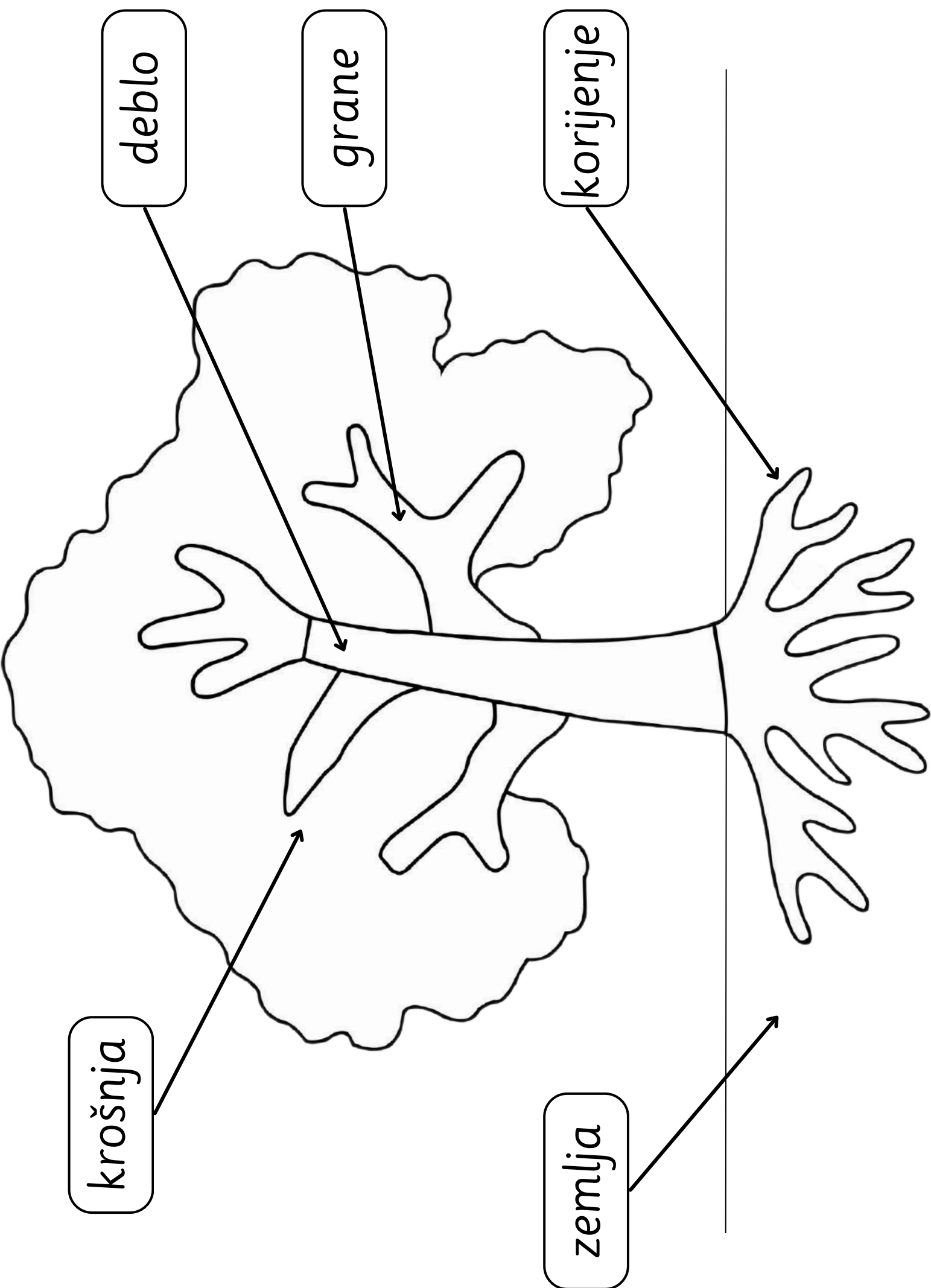
krošnja

deblo

grane

zemlja

korijenje



deбло

grane

korijenje

krošnja

zemlja

