



Pet osjetila

Kartice za aktivnost



Autor: dr. sc. Carla Konta

Nomenklaturne kartice koristiti prema vodiču “Kako koristiti nomenklaturne kartice”.

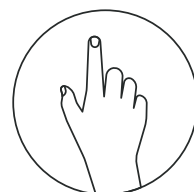
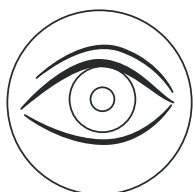
Naslovna kartica na ovoj stranici stavlja se na vrh “špila” ili se lijepi na omotnicu ili fascikl koji sadrži ovaj materijal.

Nijedan dio ovih materijala ne smije se reproducirati, pohraniti ni prenositi u bilo kojem obliku bez dopuštenja autora. Neovlaštena uporaba ili umnožavanje zabranjeni su.



Pet osjetila

Poledninu svake kartice označiti odgovarajućim simbolom (piktogramom) kako bi dijete moglo izvršiti samokorekciju. Preporučamo ispisati kartice obostrano sa već postavljenim piktogramima odnosno simbolima osjetila.



Slijede kartice koje predstavljaju sva osjetila. One se postavljaju na početak slijeda te prema njima dijete klasificira sve kartice u špilju.



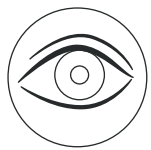
dodir



okus



minis



vid



sluh



